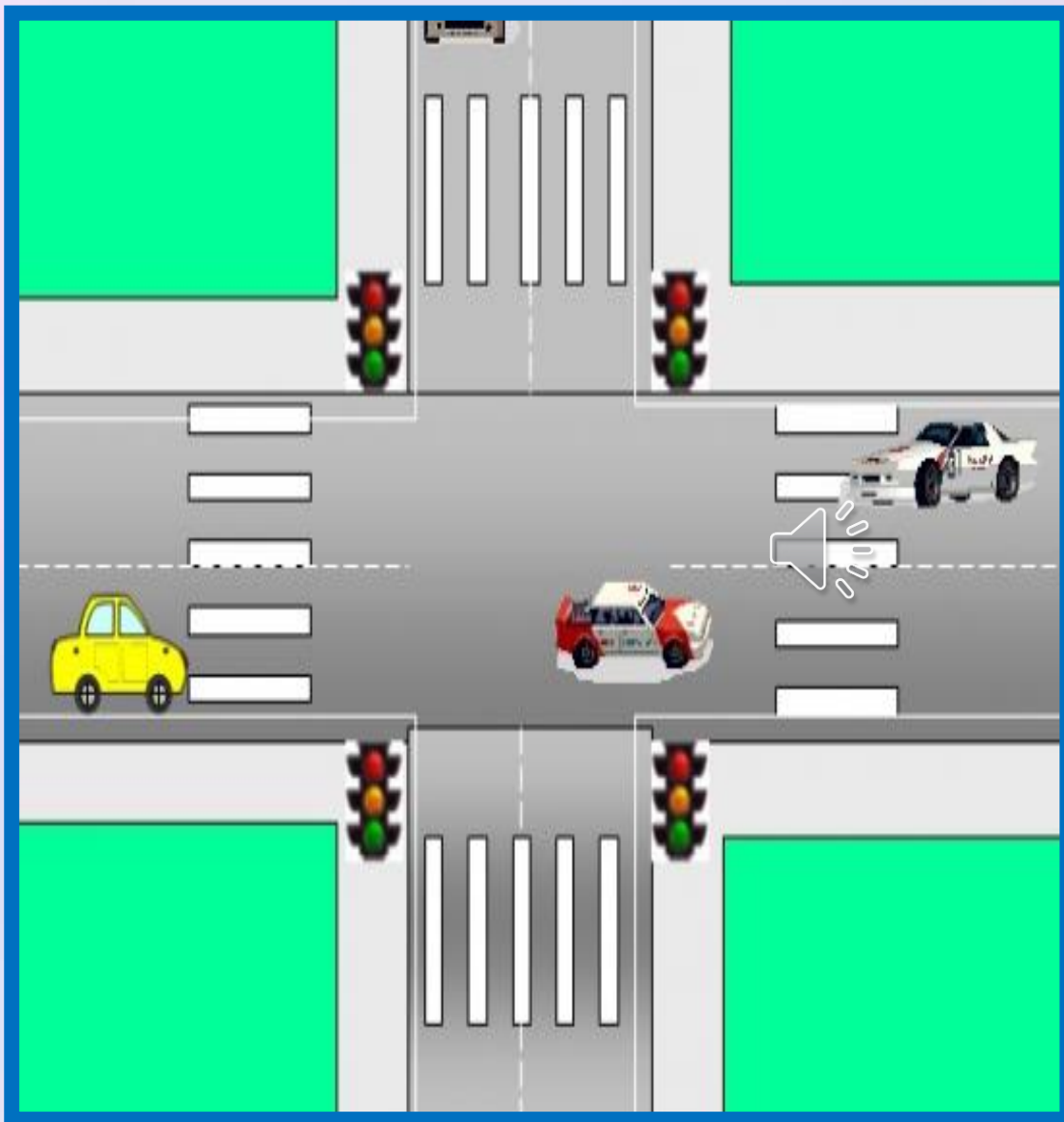



ПРАВИЛА ДОРОЖНОГО ДВИЖЕНИЯ.






**Чтобы не попасть на улице
в опасное положение,
нужно знать правила
дорожного движения.**



Из-за нарушения правил случаются аварии, гибнут и получают травмы люди.




Человек, который идет по улице пешком называется –пешеход.




Водитель – это человек, который водит машину. Пассажирами называют людей, которые находятся в машине.




Это улица города , по которой ходят пешеходы.



**А это проезжая часть,
по которой ездит
транспорт.**



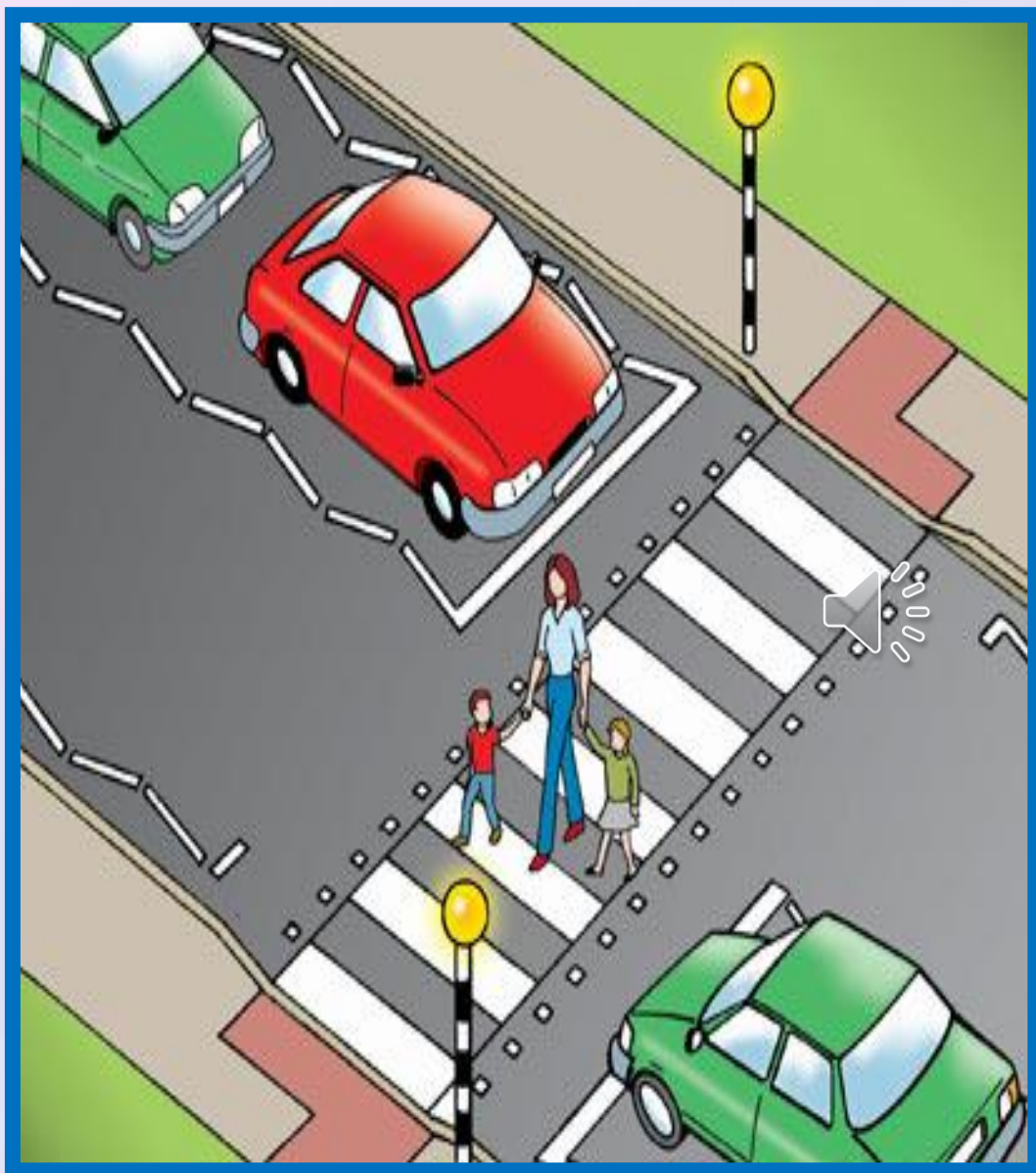
Как только ты попадаешь на улицу, ты становишься пешеходом. Та часть улицы по которой ходят пешеходы, называется тротуар. Тротуар делают немного выше проезжей части, для того, чтобы машина не смогла на него заехать.



Дорог в городе очень много. В любое время года по ним мчатся машины, которых с каждым днем становится все больше и больше.




На улице надо быть очень осторожным. Опасность подстерегает на дороге тех, кто не выучил правила дорожного движения. Их учат и водители и пешеходы, выучи их и ты.




Что нужно делать, если надо попасть на другую сторону улицы? В этом тебе поможет пешеходный переход, в виде специальных белых полосок на дороге. Этот переход еще называют зебра.



Не спеши сразу переходить улицу , сначала посмотри налево, если машин нет, иди до середины дороги, которая обозначена белой линией, затем посмотри направо, если дорога пуста, переходи дальше.



Особенно внимательно нужно переходить дорогу в непогоду, когда идет дождь или снег. Если на улице скользко или сыро, машина не сможет резко остановиться. Поэтому ни в коем случае нельзя выходить на проезжую часть из-за кустов или транспорта.



Специально для широких улиц в больших городах, на дороге рисуют «островок безопасности». Это такой участок посреди дороги, на который машинам заезжать нельзя. Он обведен белой линией, а внутри заштрихован или немного возвышается. Если ты не успел перейти дорогу, а уже загорелся красный свет, остановись там, дождись зеленого и иди дальше.



Кроме зебры бывают переходы, которые делают под землей, их называют подземными.




А это надземный пешеходный переход, по которому ты тоже можешь попасть на другую сторону улицы.




А это – светофор. Он на дороге самый главный, его слушаются все водители. Он указывает кому можно ехать, а кому надо оставаться на месте.


**У него одна нога и три глаза :
верхний – красный, средний –
желтый, нижний – зеленый.**




Красный сигнал означает, что машине нужно остановиться, желтый – светит к переменам, а зеленый значит, что машине можно ехать.



**Для пешеходов на дороге
стоит другой светофор. У
него два глаза, красный и
зеленый.**



Никогда не играй на проезжей части.



**Ожидая автобус стой
только на тротуаре.**



**Соблюдение
правил
дорожного
движения –
залог твоей
безопасности**

.



Сайт «Читарики» <http://chitariki.ru>